

NHR-3200系列交流电压/电流表

使用说明书

一、产品介绍

NHR-3200系列交流电压/电流表可外接电压、电流互感器的标准信号或直接接入电流5A、电压500V的交流信号，输出功能可选模拟量输出、通讯输出功能，配备RS232/485通讯接口，支持标准MODBUS RTU通讯协议，可组网实现数据的集中管理；可带欠压和过载事件报警功能。

本产品采用工业级元器件，所有与外界的连接都做了电气隔离，内置抗雷击保护电路和电源滤波器。可靠的端子输入，接线端子采用国外进口插拔式端子，具备高耐压和过流等级的特点。专业的EMC设计，对装置输入电源、模拟和数字电源进行实时的监测，保证了其运行的可靠性。科学的自诊断功能，可通过显示代码表明产品的故障。适用于成套智能高、低压配电柜、智能箱变、小家电性能检测系统的数据采集。

二、技术参数

测量参数	测量范围	测量误差	分辨力	过载
电 压	0.0~500.0V/AC	±0.2%F.S	0.1V	持续120%；瞬时2倍/30S
电 流	0.03~5A/AC	±0.2%F.S	0.001A	持续120%；瞬时2倍/30S

电压输入	交流0~500V输入，500V以上由电压互感器转换为100V电压输入 输入阻抗：500KΩ
电流输入	交流0~5A输入，5A以上由电流互感器转换为5A电流输入 输入阻抗：<0.1Ω
输出信号	模拟量输出：4~20mA（负载电阻≤500Ω）、0~20mA（负载电阻≤500Ω） 0~10mA（负载电阻≤1KΩ）、1~5V（负载电阻≥250KΩ） 0~5V（负载电阻≥250KΩ）
	报警输出：继电器控制输出—AC220V/2A、DC24V/2A（阻性负载）
	通讯输出：RS485/RS232通讯接口，波特率1200~9600bps可设置，采用标MODBUS RTU通讯协议，RS485通讯距离可达1公里；RS232通讯距离可达：15米。
使用环境	环境温度：-10~60℃；相对湿度：≤85%RH；避免强腐蚀气体。
工作电源	AC/DC 100~240V(开关电源)，50/60Hz； DC 20~29V（开关电源）。
功耗	≤5W
结构	标准卡入式

三、安全注意事项

3.1、本节主要涉及重要的安全信息，请用户务必在安装使用本仪表之前仔细阅读并理解本节内容。

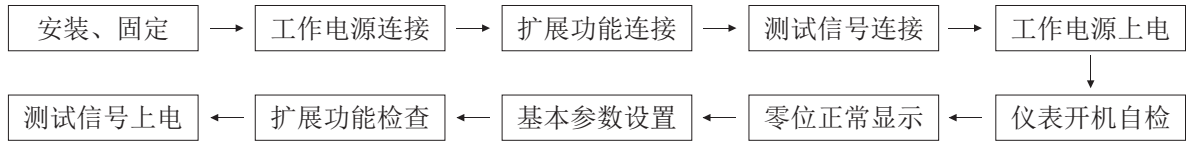
警告

- ★仅允许具有合格资质的工作人员从事本产品的安装，且必须按照规定的安装程序来执行。
- ★请在从事电器安装调试工作时配备检验合格的个人安全防护装备。
- ★不允许单独操作。
- ★请在进行安装操作之前关闭所有电源。
- ★请在检查、测试、维护本仪表之前断掉所有电源。请关注电源系统的设计细节，包括可能有的后备电源。
- ★请注意不要将工作区域内的工具或者其它物体遗留在本仪表内。
- ★成功地安装本仪表依赖于正确的安装、操作和使用规范。忽视基本的安装要求可能会导致人身伤害以及电子仪表或其它财产的损失。

- ★请在使用高阻表测试已经安装好的仪表之前，断开所有的与之相连的输入和输出连线。
- ★请注意高压测试有可能会对导致仪表内的元件损坏。

3.2、安装使用流程

- 1)、请参照装箱清单检查确认由到的仪表是否完整。如有存在遗漏请及时通知供货商或本公司。
- 2)、使用前请确认被测试参数的范围满足仪表的测试参数的量程范围，严禁进行超出量程的参数测试。
- 3)、使用前请确认能够提供满足仪表工作要求的工作电源。不适宜的工作电源可能烧毁仪表。
- 4)、请确认仪表工作环境条件满足产品使用要求。在恶劣的环境条件下可能影响仪表精度和使用寿命。
- 5)、仪表安装使用流程请参照如下步骤执行：

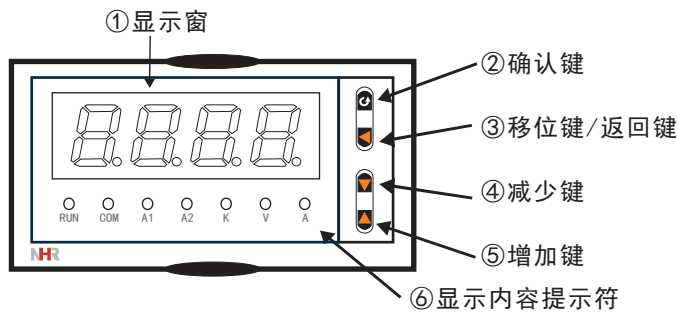


3.3、订货须知：

用户在订货前，请确认以下项目：

- 1)、测试参数的范围满足订货产品的量程要求，其它测试范围必须订货时声明。
- 2)、工作电源：AC/DC100-240V 50/60Hz；DC20-29V。
- 3)、扩展功能：模拟量输出；两路继电器输出；RS485、RS232串型通讯口。

四、仪表的面板及显示功能



1) 仪表外形尺寸及开孔尺寸

外形尺寸/代码	开孔尺寸	安装深度
160*80mm (横式) /A	152*76mm	130mm
96*96mm (方式) /C	92*92mm	85mm
96*48mm (横式) /D	92*45mm	85mm





2) 显示窗

显示实时测量值；在参数设定状态下，显示参数符号或设定值

3) 错误故障代码提示

- ERR0: RAM出错
- ERR1: 内部参数自检出错
- ERR3: 计量芯片自检出错
- ERR4: EEPROM出错

4) 操作按键

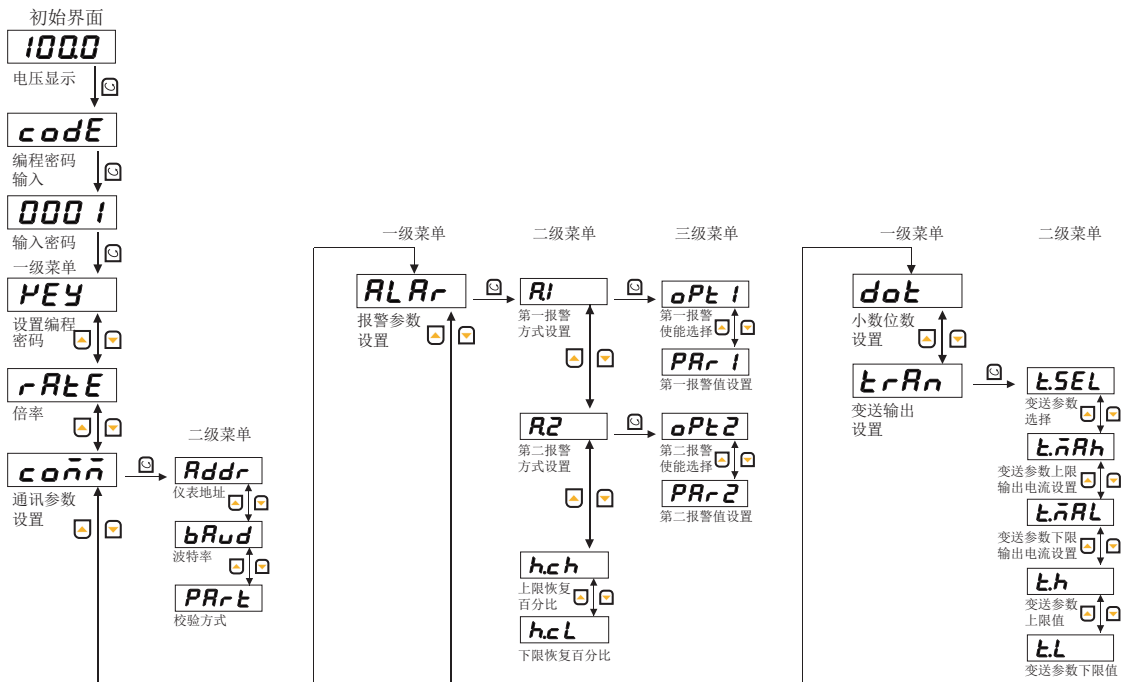
 确认键	进入下一级菜单 在参数设置时，如果在最后一级菜单，则作为“保存并返回上一级菜单”键 当前菜单为密码输入菜单时，判断密码是否正确，正确则进入下一级菜单，否则，返回上一级菜单
 左移键	返回上一级菜单 在参数设置时，如果在最后一级菜单，则作为移位键，用于移动闪烁位
 减少键	向下查看参数或显示画面 在具体设置参数时用于减少参数数值
 增加键	向上查看参数或显示画面 在具体设置参数时用于增加参数数值

5) 显示内容提示符

符号	说明
V	电压符号；单位：伏，和K组合为千伏
A	电流符号；单位：安，和K组合为千安
RUN	程序运行指示符号；灯闪烁时表示程序运行正常
COM	通讯指示符号；灯闪烁时表示通讯正常
A1	第一报警指示符号
A2	第二报警指示符号

五、参数设置

5. 1主菜单显示总揽说明，流程见下图：




备注：

- a) 在参数设置状态下，如果连续10分钟无操作，系统自动退出到初始界面。
- b) 参数设置过程中，Code必须正确输入；否则，不能设置参数。
- c) 在每个显示画面下按 键都可返回到编程设置画面。
- d) 在“二级菜单”中按 键可对每个参数进行设置。
- e) 在“二级菜单”参数修改后，按 键返回到“一级菜单”时提示保存参数 **y---n**，“y”保存，“n”不保存。

5.2下面是对参数中一、二级菜单的说明:

(下表参数与订货型号所带功能对应, 无此功能时与之相对应的参数不显示)

一级菜单	二级菜单	说 明	出厂预设值	
PEY 编程密码 设置		对编程密码进行修改	00001	
rRE 倍率设置		对电压或电流倍率进行设置, 倍率=互感器初级值/互感器次级值, 设置范围1~9999 (注: 在不使用外接互感器时请设为0001)	1	
cōññ 通信参数 设置	Addr 仪表地址	仪表地址Addr, 设置范围1~253	1	
	Baud 波特率	通讯波特率Baud, 可设为1200bps、2400bps、4800bps、 9600bps	9600	
	Parity 校验方式	校验方式选择 NO: 无校验; odd: 奇校验; EVEN: 偶校验	NO	
ALAR 报警参数 设置	A.1 第一报警 方式	oPti 第一报警 使能选择	报警使能可选择电压 (uh/uL)、电流 (Ih/IL) 上下限报警功能和无报警功能 (NO)	uh
		Par1 第一报警 值设置	设置第一报警值	250
	A.2 第二报警 方式	oPt2 第二报警 使能选择	报警使能可选择电压 (uh/uL)、电流 (Ih/IL) 上下限报警 功能和无报警功能 (NO)	uL
		Par2 第二报警 值设置	设置第二报警值	150
	hc.h 上限报警恢复百分比	设置范围50~100%	90	
	hc.L 下限报警恢复百分比	设置范围100~150%	110	
	dot 小数位数 设置	u--1 电压小数位数	u-0: 无小数点; u-1: 小数点在十位; u-2: 小数点在百位; u-3: 小数点在千位	1
i--1 电流小数位数		I-0: 无小数点; I-1: 小数点在十位; I-2: 小数点在百位; I-3: 小数点在千位	3	
tRAn 变送输出 设置	tSEL 变送输出选择	变送输出上限选择, NO: 关闭变送功能、U: 电压输出、I: 电流输出	U	
	t.nAh 变送输出上限电流	设置变送输出上限电流值	20mA	
	t.nAL 变送输出下限电流	设置变送输出下限电流值	0mA	
	t.h 变送输出上限值	设置变送输出上限值	220	
	t.L 变送输出下限值	设置变送输出下限值	10	

备注: 在设置参数时, 最后一位数字增加到9后, 如需再往上增加数值, 需按  键进行操作。

六、仪表型谱及接线指南

6. 1仪表型谱

NHR-3200 - - / / -
 ① ② ③ ④ ⑤ ⑥

①规格尺寸		②输入类型		③输出类型		④报警输出		⑤通讯输出		⑥供电电源	
代码	宽*高*深	代码	测量类型	代码	输出类型(负载电阻RL)	代码	报警限数	代码	通讯接口(通讯协议)	代码	供电范围
A	160*80*142mm	I	交流电流	X	无输出	X	无输出	X	无输出	A	AC/DC100~240V
C	96*96*97mm	V	交流电压	0	4~20mA (RL≤500Ω)	2	2限报警	D1	RS485通讯 (Modbus RTU)	D	(50/60Hz) DC20~29V
D	96*48*97mm			1	1~5V (RL≥250KΩ)			D2	RS232通讯 (Modbus RTU)		
				2	0~10mA (RL≤1KΩ)						
				3	0~5V (RL≥250KΩ)						
				4	0~20mA (RL≤500Ω)						
				8	特殊规格						

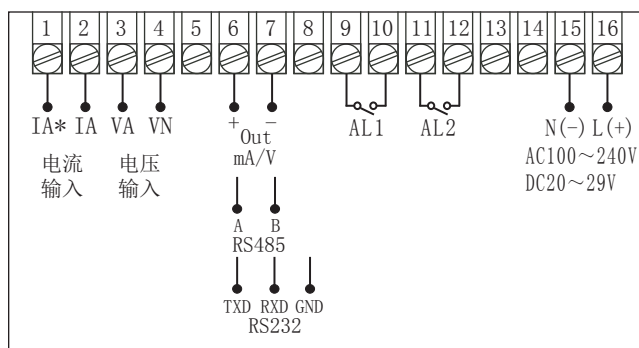
备注:

- 规格尺寸为A型仪表, 模拟量输出和通讯输出在同组接线端子上, 只能选择其中一种功能。
- 订货时请在选型后标注输入量程范围。
- 在写型号时必须完整, 没有选到的功能项不能省略, 必须用“X”补上。
- 电流输出与电压输出之间是不可切换的, 需通过更改硬件完成, 订货时请注明清楚。

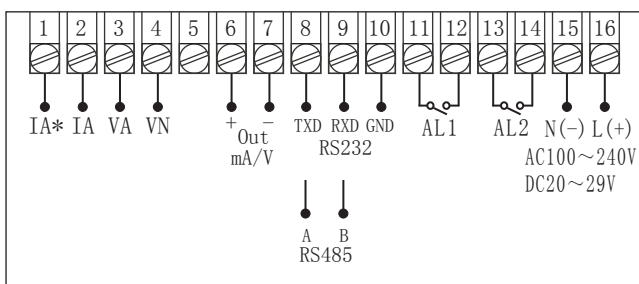
6. 2仪表接线指南

6. 2. 1仪表总接线图

规格尺寸为A型接线图

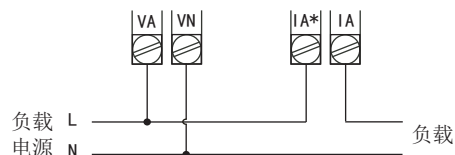


规格尺寸为C、D型接线图

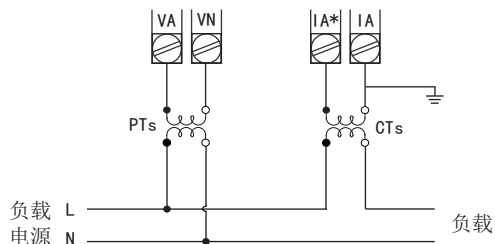


6. 2. 2仪表各输入方式接线说明

1-1、单相两线系统, 采用无PT, 无CT方式的接线图



1-2、单相两线系统, 采用1PT, 1CT方式的接线图



6. 2. 3符号描述

符号	描述	符号	描述	符号	描述
	保护接地	PTs	电压互感器	CTs	电流互感器

注意事项

- a: 建议用户在外接CT、PT时，在本仪表和CT、PT之间采用接线端子排连接，以方便仪表的拆卸。
- b: 当电流信号以CT方式接入时，请注意CT同名端。
- c: 用户需根据所采用的PT不同选择额定电流合适的保险丝。
- d: 为保证测量数据的准确度，必须正确接入电压、电流测试信号。当被测试电压小于仪表电压量程，可以直接接入；否则，必须经电压互感器PT接入。当被测试电流小于仪表电流量程，可以直接接入；否则，必须经电流互感器CT接入。
- e: 接线时确保输入电流与电压相序一致，否则会出现显示数值与符号错误，同时确保电流进出线连接正确（打*号端子接进线）
- f: 接入互感器的精度能够影响仪表测试数据的准确度。互感器次级输出应连接较粗、较短的低阻抗导线，减少干扰影响。互感器可能产生信号角差的偏移，对测试数据的准确度有影响。

七、报警控制

交流电压/电流表可选择电压、电流上下限报警。

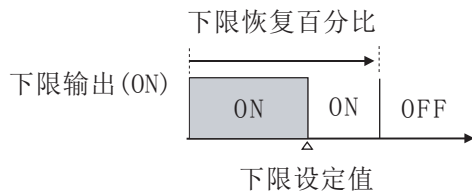
报警输出对应的数据可能与报警设置数据不同，请参照下面公式使用：

$$\text{实际报警值/倍率} = \text{报警设置值}$$

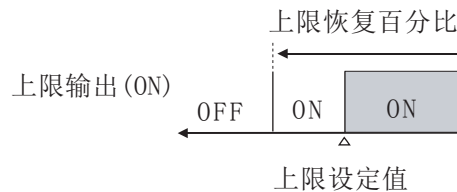
若仪表为：10KV/400V（倍率25） 400A/5A（倍率80）			
设定要求	报警条件	实际报警值/倍率=报警设置值	仪表设置值
电压报警	大于8KV	$8000/25=320V$	320.00
电流报警	大于300A	$300/80=3.75A$	3.750
仪表出厂默认报警上限恢复百分比 hc. h=90%		当电压小于 $8000*90%=7.2KV$ 时，上限报警解除	
		当电流小于 $300*90%=270A$ 时，上限报警解除	
注：当报警恢复百分比设置为100，报警输出为点报警，报警恢复百分比无效。			

具体报警输出状态如下：

★测量值由低上升时：



★测量值由高下降时：



八、通讯设置

本仪表具有与上位机通讯功能，上位机可完成对下位机的参数设定、数据采集、监视控制等功能。配合工控软件，在中文WINDOWS下，可完成动态画面显示、仪表数据设定、图表生成、存盘记录、报表打印等功能。

通讯方式：串行通讯RS485，RS232，波特率：1200 ~ 9600 bps

数据格式：一位起始位，八位数据位，一位停止位

★具体参数请扫描标签二维码查看

九、注意事项及产品维护

9.1产品使用过程中，请注意以下事项

- a. 仪表应在推荐的工作环境下使用，更加恶劣的环境可能降低测试参数的准确度，缩短产品使用权用寿命。
- b. 不要超过仪表的输入信号范围测量。
- c. 本系列仪表为精密测量设备，严禁猛烈撞击仪表。
- d. 仪表工作电源电压必须符合技术要求，过高的电源电压可能烧毁仪表；过低的电源电压不能保证仪表正常工作。
- e. 由于用户使用不当，而造成仪表损坏的不在保修范围之内。

9.2产品维护

在正常情况下，本系列仪表不需要特别维护，如果出现数据异常，请执行如下维护：

- a. 请检查仪表的参数设置，确保参数及功能正确。
- b. 请检查仪表的接线端子，确保接线可靠。
- c. 当长时间处于非工作状态时(大于3个月)，请保持连续通电工作1小时，保持电子元器件的工作性能。


国家高新技术企业
国家火炬项目计划


院士专家工作站


国家重点新产品


国家知识产权
优势企业


国家标准
主要起草单位


功能安全认证


ISO9001国际质量
管理体系认证


两化融合
管理体系认证


CE认证


中国国家
强制性产品认证



虹润精密仪器有限公司

生产制造

Hong Run Precision Instruments Co., Ltd.

地址:福建省顺昌城南东路45号 (353200) 电话:0599-7824386 传真:0599-7856047 网址:www.hrgs.com.cn

